

Учитель: Сурагина Екатерина Александровна

Класс: 5

Предмет: изобразительное искусство

Срок сдачи работы: **05.05.2023**

Обратная связь: Blogizo5-7ckass@yandex.ru

РАБОТА № 2.

Темы по планированию (содержание которых проверяется)

- Современное выставочное искусство. Художественнаяковка
- Современное выставочное искусство. Гобелен

Задание 1. Определите, в какой технике работает художник?






Расплавленная, огнедышащая масса заливается в специальные формы, в которых она, медленно остывая, приобретает форму будущего изделия.

Напишите ответ

Переплетение цветных нитей создает цветовое богатство, созвучное поэтическим переживаниям, художника. Используя не только цвет, но и линию, форму, ритм, фактуру, художник мастерски выстраивает композицию.

Напишите ответ

Задание 2. В таблице представлены произведения разных художественных техник исполнения изделий. Впишите название соответствующей техники под каждым из произведений.

		
1. _____	2. _____	3. _____
		
4. _____	5. _____	

Задание 3. Практическая работа(фото или скан)

Выполнить эскиз гобелена «Времена года». В эскизе необходимо передать приметы весны, лета, осени или зимы. Можно выбрать любимое время года или же показать, как один сезон сменяет другой. Для цветовой проработки можно использовать цветные карандаши или восковые мелки, так как штрихи отлично имитируют плетение нитей. Или же гуашь, которая отлично передает матовую фактуру ткани.

Для создания эскиза вам понадобятся: лист бумаги А4, простой карандаш, ластик, гуашь, баночка, тряпочка, кисти, палитра или же цветные карандаши (восковые мелки).

Пояснения к работе:

- для начала продумайте композицию будущего гобелена,
- далее создайте предварительный рисунок карандашом,
- затем выполните в цвете рисунок понравившимся материалом. Если используете карандаши или мелки, старайтесь наносить штрихи в одном направлении. Например, только горизонтально, чтобы подчеркнуть расположение нитей в гобелене.
- придумайте название изделию

Примеры работ

